

PLANCHES DE PATIO EN COMPOSITE DE GOLDEN SELECT™

ITM./ART. 1502765

INSTRUCTION D'INSTALLATION

IMPORTANT : À LIRE ATTENTIVEMENT ET À CONSERVER

INSTALLATION POUR PLANCHE DE PATIO

1. Outils recommandés

Pour une expérience d'installation plus facile, quelques outils sont recommandés: couteau utilitaire, scie sauteuse ou scie circulaire pour aluminium, crayon, maillet, genouillères, ruban à mesurer et une brosse synthétique.

2. Préparation de la surface

Avant de commencer l'installation, assurez-vous de la zone d'installation soit mise à niveau, ainsi que nettoyée de tout débris. Avant de commencer l'installation, assurez-vous de régler tout problèmes concernant l'irrigation de la zone d'installation. **Si de l'eau s'accumulait à un certain endroit avant l'installation, elle continuera de le faire après l'installation et restera emprisonnée sous les planches, causant potentiellement des odeurs et des moisissures.**

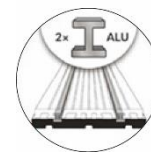
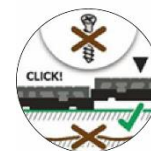

3. Planification du positionnement

Avant de poser les planches et de commencer à assembler, assurez-vous de planifier la façon dont les planches seront positionnées en fonction de la surface disponible ainsi que du type de motif souhaité. Plusieurs motifs sont réalisables en imbriquant les planches de différentes manières. Veuillez consulter les exemples ci-dessous.



4. Assemblage, coupage et placement des planches

Il est recommandé de commencer à poser les 1ères planches sur la bordure extérieur de la zone d'installation qui est éloignée du bâtiment. Il est également recommandé de travailler de manière linéaire, rangée par rangée. Posez les planches comme prévu et coupez les planches si nécessaire, afin de contourner les obstacles dans la zone d'installation. **Veuillez noter qu'une scie circulaire ou une scie sauteuse pour aluminium est recommandée pour cela**, puisqu'il y a deux rails en aluminium intégrés à l'intérieur de la planche.



ENTRETIEN ET MAINTENANCE

- **Enlever les taches:** la plupart des taches seront rincées avec de l'eau et des produits de nettoyage WPC ordinaires
- Ne vaporisez pas de produits de nettoyage et/ou des produits chimiques qui ne sont pas sans danger pour les produits composite bois-plastique
- Ne pas marcher sur les planches de patio en composite Golden Select™ avec des crampons athlétiques.
- Si les planches de patio en composite de Golden Select™ sont exposées aux excréments d'animaux ou à l'urine, retirez immédiatement les déchets et rincez soigneusement la zone en question avec de l'eau.

GARANTIE

Les planches de patio en composite de Golden Select™ sont couvertes par une garantie résidentielle limitée de 10 ans contre les défauts de matériaux de fabrication et de matériaux. Les conditions suivantes s'appliquent à la garantie et peuvent annuler la garantie si elles ne sont pas suivies correctement:

- Les planches de patio en composite de Golden Select™ doivent être installées conformément aux instructions fournies par le fabricant. Le propriétaire doit suivre les directives d'entretien et de maintenance.
- Pour déposer une demande de garantie, celle-ci doit être soumise dans les 30 jours suivant la découverte de la décoloration ou du défaut de fabrication.
- Une preuve d'achat, telle qu'une facture de vente, est obligatoire lors d'une demande de service sous garantie.
- Le fabricant se réserve le droit de désigner un représentant pour inspecter le produit en question et prélever des échantillons pour analyse.
- La garantie comprend le matériel de remplacement, exclut les frais de main-d'œuvre et tout autre coût secondaire.
- La garantie s'applique uniquement à l'acheteur d'origine et n'est pas transférable.
- La garantie ne s'applique que si les planches de patio en composites Golden Select™ sont appliquées de manière appropriée dans un environnement résidentiel.

EXCLUSIONS DE GARANTIE

La garantie ne couvre pas les dommages ou défauts causés par:

- Une mauvaise installation du produit et/ou non-respect des directives d'installation.
- Une utilisation du produit au-delà des conditions normales d'utilisation et de service, ou dans une application non recommandée par les directives et les codes du bâtiment locaux.
- Mouvement, déformation, effondrement ou tassement du sol ou de la structure porteuse sur laquelle le produit est installé.
- Force majeure, actes de dieux et conditions environnementales.
- Taches causées par des substances étrangères (telles que la saleté, la graisse, l'huile, etc.) ou les condition environnementale normales (comme l'exposition au soleil, aux intempéries et à l'atmosphère qui causeront la décoloration progressive de toute surface colorée, l'accumulation de saleté ou de taches).
- Légères variations ou changements de couleur des produits.
- Manipulation, stockage ou négligence inappropriés des produits par l'acheteur.
- Détérioration causée par les attaches.
- Usure ordinaire.

Pour obtenir de l'aide quant à l'installation, composer le 1-800-267-3183 (anglais, français et espagnol) ou par courriel à techsupport@goldenselect.ca, ou consulter www.goldenselect.ca. Pour toutes informations relatives à la garantie, communiquer avec le Département de Service à la clientèle warranty@goldenselect.ca.